



Etablissement Saint Adjector

Ecole - Collège - Lycée - BTS



GUIDE DE L'UTILISATEUR

Sommaire

I. PRESENTATION GENERALE	3
I.1 Accès à l'application.....	3
I.2 Fonctionnement général	3
II. FONCTIONNALITES PROPOSEES	4
II.1 La page d'accueil du site de covoiturage	4
II.2 La charte du covoiturage	4
II.3 Le menu d'accueil.....	5
II.4 L'inscription sur le site.....	5
II.5 Contacter l'administrateur du site.....	8
II.6 L'identification sur le site	8
II.7 Le menu utilisateur	8
II.8 Les propositions de trajet.....	9
II.9 Rechercher des trajets	11
II.10 Modifier son profil.....	12
II.11 La déconnexion	12

I. PRESENTATION GENERALE

I.1 Accès à l'application

L'accès à l'application se fait depuis le site internet de l'établissement Saint-Adjutor à l'adresse suivante :

http://lycees.ac-rouen.fr/st_adjutor/covoiturage

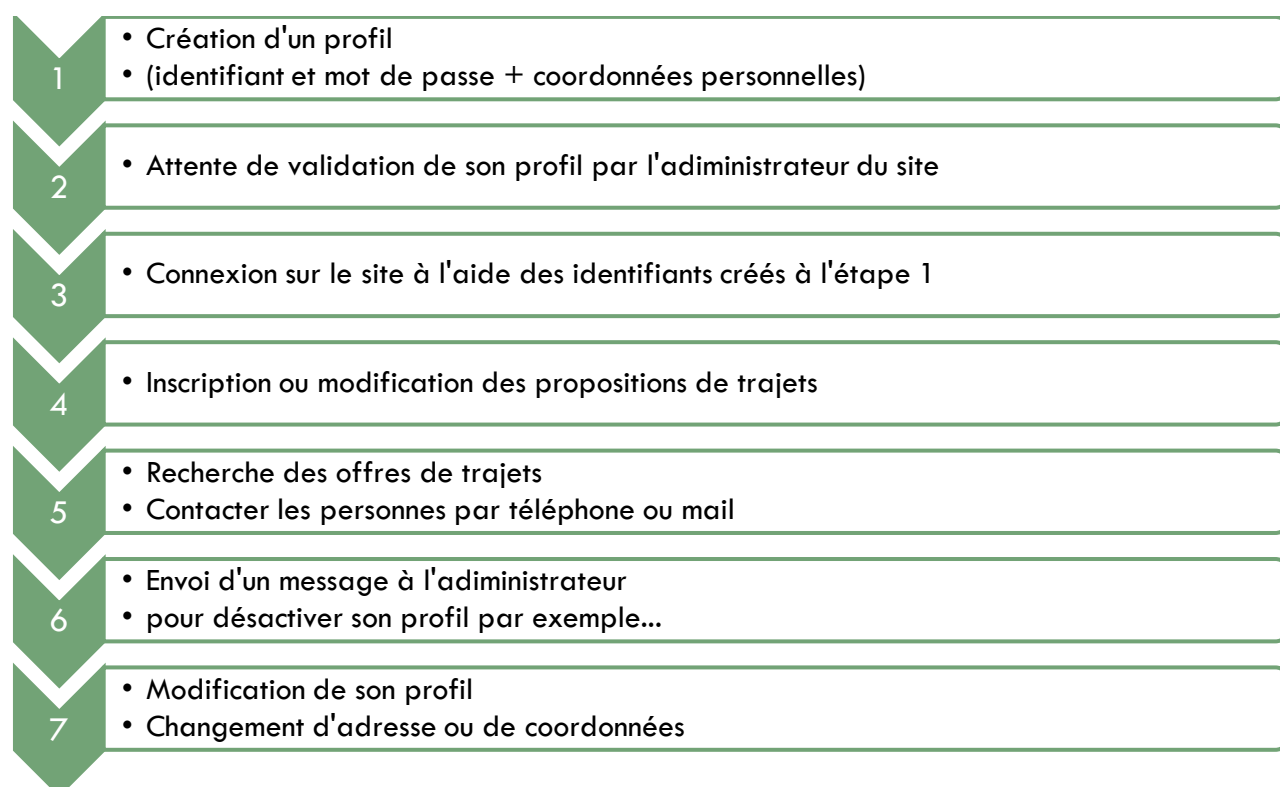
I.2 Fonctionnement général

Un utilisateur du site peut :

- proposer ses services pour véhiculer des enfants scolarisés dans l'établissement,
- rechercher des conducteurs pouvant véhiculer ses enfants,

Cet utilisateur peut être un parent d'élèves, un enseignant ou un personnel de l'établissement.

Les fonctionnalités suivantes lui sont proposées :



Une inscription sur le site est soumise à :

- la lecture et **l'acceptation de la charte du covoiturage saint-Adjutor (présentée sur la page d'accueil du site)**
- **la validation du profil par l'administrateur du site**

II. FONCTIONNALITES PROPOSEES

II.1 La page d'accueil du site de covoiturage

The screenshot shows the home page of the 'Etablissement Saint Adjutor' carpooling site. The page is divided into several sections:

- 1**: A blue banner at the top with the school logo, the text 'Etablissement Saint Adjutor Ecole - Collège - Lycée - BTS', and the 'apel' logo.
- 2**: A green sidebar on the left with a smiley face icon and the text 'ALLO ! BESOIN D'AUTO ?'. Below it are links for 'INSCRIPTION', 'Contacter l'administrateur', and 'Aide en ligne'. There is also a login form with fields for 'Identifiant' and 'Mot de passe' and an 'Ok' button.
- 3**: A large central banner featuring a carpooling sign, a cartoon car with passengers, and the text 'COVOITURAGE SAINT-ADJUTOR'. To the right is an image of hands holding a globe.
- 4**: A green bar with the text 'EDUCATION AU DEVELOPPEMENT DURABLE' and a link to 'La charte du covoiturage Saint-Adjutor'.
- 5**: A link to 'Le projet de l'établissement' below the green bar.

The main content area below the banner contains a welcome message: 'Bienvenue sur le site de covoiturage de l'établissement Saint-Adjutor ! Cet espace, géré par l'APEL Saint-Adjutor, permet de mettre en relation les familles désirant partager leurs trajets. Ce projet s'inscrit dans la démarche liée à la Charte des établissements du Développement Durable de Haute-Normandie signée par l'association Saint-Adjutor en septembre 2009 avec le ministère de l'éducation nationale.'

La page d'accueil est découpée en 4 parties :

- Bannière de présentation **1**
- Menu de l'utilisateur **2**
- Message d'accueil **3**
- Liens vers :
 - La charte du covoiturage **4**
 - Le projet éducation au développement durable de l'établissement **5**

II.2 La charte du covoiturage

La première étape de la visite de ce site est de **prendre connaissance de la charte du covoiturage Saint-Adjutor** afin d'en accepter les termes si vous désirez transporter ou faire transporter vos enfants par des personnes inscrites sur ce site.

Utiliser pour cela le lien présent en bas de page : **4**

II.3 Le menu d'accueil

Le menu d'accueil propose 3 actions :

- s'inscrire
- contacter l'administrateur
- accéder à l'aide en ligne (c'est-à-dire ce document)

II.4 L'inscription sur le site

L'inscription sur le site passe par la saisie des informations suivantes :

► Vos identifiants de connexion

Choisissez votre identifiant : •

Choisissez votre mot de passe : •

Confirmez votre mot de passe : • • donnée obligatoire

► Vos informations personnelles

Nom : • Prénom : • Ville : •

Adresse mail : •

Téléphone : • Cochez cette case pour masquer votre numéro de téléphone

Portable : • Cochez cette case pour masquer votre numéro de portable

Si vous êtes à la recherche d'un ou plusieurs trajets, cochez la case ci-contre •

Si vous proposez un ou plusieurs trajets, cochez la case ci-contre •

• Renseigner au moins une de ces données

Je déclare avoir pris connaissance de la [charte du covoiturage Saint-Adjutor](#) et je m'engage à la respecter.

Les données signalées par le symbole • doivent obligatoirement être renseignées. Il s'agit des informations suivantes :

- **Identifiant** : à vous de le choisir. Il peut contenir des lettres et des chiffres et n'est pas limité en nombre de caractères. Privilégier un identifiant court (de 6 à 10 caractères), sans lettre accentuée et facile à retenir.
- **Mot de passe** : à vous de le choisir. Les règles sont les mêmes que pour la saisie de l'identifiant.
- Le mot de passe doit être **confirmé** pour garantir la validité de la saisie.
- **Nom** et **prénom** sont obligatoires

- **Ville** de résidence : elle est obligatoire et constitue dans la proposition des trajets le point de départ ou de retour des voyages
- Votre **adresse mail** : indispensable pour que l'administrateur du site vous contacte et vous informe de la validation de votre profil.

Les données signalées par le symbole  font l'objet d'au moins une saisie, à savoir :

- **Téléphone** ou **Portable** : L'administrateur du site a besoin d'au moins un n° de téléphone pour vous joindre. De même ce numéro de téléphone, si vous le permettez, sera affiché aux personnes effectuant des recherches de trajets.

- **Numéro de téléphone visible ou pas**

Cochez cette case pour masquer votre numéro de téléphone

Si vous cochez cette case, votre n° de téléphone fixe ne sera connu que de l'administrateur. Il ne sera pas affiché aux visiteurs du site, qui ne pourront alors vous contacter que par mail ou sur votre n° de téléphone portable (s'il a été fourni et déclaré visible).

Cochez cette case pour masquer votre numéro de portable

Si vous cochez cette case, votre n° de téléphone portable ne sera connu que de l'administrateur. Il ne sera pas affiché aux visiteurs du site, qui ne pourront alors vous contacter que par mail ou sur votre n° de téléphone fixe (s'il a été fourni et déclaré visible).

- **Recherche ou Proposition de trajets**

L'inscription sur ce site est conditionnée par le fait que vous pouvez soit :


- ✓ proposer de véhiculer des enfants,

Si vous êtes à la recherche d'un ou plusieurs trajets, cochez la case ci-contre 


Si vous proposez un ou plusieurs trajets, cochez la case ci-contre 

- ✓ demander à être mis en relation avec des parents pouvant véhiculer des enfants,

Si vous êtes à la recherche d'un ou plusieurs trajets, cochez la case ci-contre 

Si vous proposez un ou plusieurs trajets, cochez la case ci-contre 

- ✓ proposer et demander à véhiculer des enfants.

Si vous êtes à la recherche d'un ou plusieurs trajets, cochez la case ci-contre 

Si vous proposez un ou plusieurs trajets, cochez la case ci-contre 

- Acceptation de la charte

- Je déclare avoir pris connaissance de la [charte du covoiturage Saint-Adjutor](#) et je m'engage à la respecter.

La demande d'inscription ne pourra être prise en compte que si la case ci-dessus est cochée. Ceci vous engage à avoir lu et à respecter les termes de la charte du covoiturage Saint-Adjutor.

- Validation de la demande

Je valide mon inscription

Vous êtes informé de l'envoi de votre demande par l'affichage du message suivant :

**Votre demande d'inscription a été envoyée à l'administrateur.
Vous recevrez un email de confirmation lorsqu'elle aura été validée.**

Après avoir cliqué sur ce bouton, votre demande est envoyée à l'administrateur qui, après vérification des informations saisies, validera ou refusera votre demande.

Vous serez informé de sa décision en recevant un mail sur l'adresse de messagerie que vous avez fournie. Ce mail se présentera de la façon suivante :

Madame, Monsieur,

Votre demande d'inscription sur le site de covoiturage de l'établissement Saint-Adjutor a bien été prise en compte.

Vous pouvez dès maintenant vous connecter sur le site avec vos identifiants qui sont rappelés à la fin de ce message.

Cordialement,

L'APEL Saint-Adjutor.

Identifiant : XXXXXXXX Mot de passe : xxxxxxxx

Ou

Madame, Monsieur,

Votre demande d'inscription sur le site de covoiturage de l'établissement Saint-Adjutor a été refusée.

Pour toute information complémentaire, vous pouvez prendre contact avec l'administrateur de ce site.

Cordialement,

L'APEL Saint-Adjutor.

II.5 Contacter l'administrateur du site

Vous pouvez laisser un message à l'administrateur du site de la façon suivante :

➤ **Inscrivez ci-dessous votre message :**

➤ **Votre adresse mail pour la réponse :**

Poster mon message

Votre adresse mail est obligatoire et sera renseignée automatiquement si vous vous êtes connectés avec vos identifiants.

II.6 L'identification sur le site

Pour proposer ou rechercher des trajets, après validation de votre profil par l'administrateur, il faudra se connecter sur le site en fournissant vos identifiants et mot de passe :

Identifiant	MORICE	Ok
Mot de passe	••••••	

Renseigner votre profil comme le montre l'exemple ci-contre et cliquer sur Ok pour valider votre demande d'identification.

II.7 Le menu utilisateur

Après vérification des paramètres de connexion, le menu ci-contre sera affiché :

Rechercher une offre de trajet
Mes propositions de trajet
Modifier mon profil
Contacteur l'administrateur
Aide en ligne
Deconnexion

Les différentes options sont détaillées dans les pages qui suivent :

II.8 Les propositions de trajet

L'écran suivant permet de gérer vos propositions de trajets :

1

Tous les jours Aller Retour
 Lundi Lieu de départ : ex: GASNY
 Mardi Lieu d'arrivée : ex: SAINT-ADJUTOR
 Mercredi Heure de départ : ex: 8 h
 Jeudi Heure d'arrivée : ex: 8 h 25
 Vendredi Nombre de places libres :

Remarques :

Enregistrer une nouvelle proposition de trajet

2

MES PROPOSITIONS DE TRAJETS DEJA ENREGISTREES

1	Jour		Trajet				Actions		
	Direction	De	A	Heure de départ	Heure d'arrivée	Places	Modifier	Supprimer	
1	Lundi	Aller	de MEREY	à SAINT-ADJUTOR	départ à 7h55	arrivée à 8h20	Places : 2		
	Remarques :								
2	Lundi	Retour	de SAINT-ADJUTOR	à MEREY	départ à 16h45	arrivée à 17h10	Places : 2		
	Remarques :								

La partie 1 permet de saisir une nouvelle proposition.

La partie 2 permet de modifier ou supprimer une proposition déjà faite.

Une proposition de trajet consiste en la saisie des données suivantes :

Tous les jours Aller Retour
 Lundi Lieu de départ : ex: GASNY
 Mardi Lieu d'arrivée : ex: SAINT-ADJUTOR
 Mercredi Heure de départ : ex: 8 h
 Jeudi Heure d'arrivée : ex: 8 h 25
 Vendredi Nombre de places libres :

Remarques :

Enregistrer une nouvelle proposition de trajet

Les lieux de départ et d'arrivée sont mis par défaut en fonction du type de trajet (Aller ou Retour). Ce sont pour l'un le lieu de résidence de l'utilisateur connecté et pour l'autre l'établissement. Les formats de saisie pour l'heure sont libres. Le nombre de places est obligatoire. La zone de saisie Remarques est facultative.













D'autres propositions de trajet peuvent être ajoutées, comme le montre l'exemple suivant :

Tous les jours Aller Retour
 Lundi Lieu de départ : ex : GASNY
 Mardi Lieu d'arrivée : ex : SAINT-ADJUTOR
 Mercredi Heure de départ : ex : 8 h
 Jeudi Heure d'arrivée : ex : 8 h 25
 Vendredi Nombre de places libres :

Remarques :

Enregistrer une nouvelle proposition de trajet

Ces propositions viennent ensuite s'ajouter aux précédentes :

Jour		Trajet					Actions	
1	Lundi	Aller	de MEREY	à SAINT-ADJUTOR	départ à 7h55	arrivée à 8h20	Places : 2	 
	Remarques :							
2	Lundi	Retour	de SAINT-ADJUTOR	à MEREY	départ à 16h45	arrivée à 17h10	Places : 2	 
	Remarques :							
3	Mardi	Retour	de SAINT-ADJUTOR	à MEREY	départ à 16h45	arrivée à 17h10	Places : 2	 
	Remarques :							
4	Mercredi	Aller	de MEREY	à SAINT-ADJUTOR	départ à 7h45	arrivée à 8h20	Places : 2	 
	Remarques :							
5	Jeudi	Retour	de SAINT-ADJUTOR	à MEREY	départ à 16h45	arrivée à 17h10	Places : 2	 
	Remarques :							
6	Vendredi	Retour	de SAINT-ADJUTOR	à MEREY	départ à 16h45	arrivée à 17h10	Places : 2	 
	Remarques :							

En cas de modification d'une des lignes, les données précédemment saisies sont affichées pour être corrigées :

Tous les jours Aller Retour
 Lundi Lieu de départ : ex : GASNY
 Mardi Lieu d'arrivée : ex : SAINT-ADJUTOR
 Mercredi Heure de départ : ex : 8 h
 Jeudi Heure d'arrivée : ex : 8 h 25
 Vendredi Nombre de places libres :

Remarques :

Enregistrer la proposition de trajet

Le bouton **Enregistrer la proposition de trajet** est alors affiché et permettra de prendre en compte la correction apportée.

II.9 Rechercher des trajets

Cette recherche fonctionne de la façon suivante :

> Lieu de départ : SAINT-ADJUTOR

 > Lieu d'arrivée : LA HEUNIERE

 > Semaine Lundi Mardi Mercredi Jeudi Vendredi

Rechercher les offres de trajet correspondantes

Une liste propose tous les lieux de départ, une autre liste propose tous les lieux d'arrivée connus dans la base de données.

Après sélection du point de départ et du point d'arrivée ainsi que du ou des jours de trajets, il faudra cliquer sur le bouton **rechercher les offres de trajet correspondantes** pour obtenir l'affichage suivant :

	Jour	Trajet			Contact	
1	Lundi	de SAINT-ADJUTOR	à LA HEUNIERE	GUEROULT	Michel	LA HEUNIERE
	départ à 16h45	arrivée à 17h00	places : 1	inconnu	0658745693	m.queroult@orange.fr
2	Jeudi	de SAINT-ADJUTOR	à LA HEUNIERE	GUEROULT	Michel	LA HEUNIERE
	départ à 16h45	arrivée à 17h00	places : 1	inconnu	0658745693	m.queroult@orange.fr

Nouvelle recherche

Il est alors possible de contacter la personne par téléphone, si le n° est fourni et rendu visible ou bien par mail. Un clic sur l'adresse mail ouvre le logiciel de messagerie du poste de travail pour un envoi immédiat du message.

A noter que l'option semaine permet de visualiser les trajets d'un ou plusieurs jours de la semaine.

Dans cet exemple, l'option semaine a permis d'afficher les trajets du lundi et du jeudi.

Si l'on coche plusieurs jours :

Semaine Lundi Mardi Mercredi Jeudi Vendredi

Le logiciel recherche des personnes se déplaçant le mercredi ou le vendredi de Saint-Adjutor à La Heunière. Etant donné qu'aucune réponse ne correspond à ces critères, le message suivant sera affiché :

Jour	Trajet	Contact
Aucun trajet ne correspond à cette recherche		

II.10 Modifier son profil

Cette option permet de modifier ses données personnelles :

► Renseigner ici les renseignements liés à votre profil

Votre identifiant (non modifiable): ●

Modifiez votre mot de passe : ●

Confirmez votre mot de passe : ● ● donnée obligatoire

► Vos informations personnelles

Nom : ● Prénom : ● Ville : ●

Adresse mail : ●

Téléphone : ● Cochez cette case pour masquer votre numéro de téléphone

Portable : ● Cochez cette case pour masquer votre numéro de portable

Si vous êtes à la recherche d'un ou plusieurs trajets, cochez la case ci-contre ●

Si vous proposez un ou plusieurs trajets, cochez la case ci-contre ●

● Renseigner au moins une de ces données

Je déclare avoir pris connaissance de la [charte du covoiturage Saint-Adjutor](#) et je m'engage à la respecter.

En cas de changement d'adresse, il faudra penser à modifier ses propositions de trajet.

II.11 La déconnexion

N'oubliez-pas de cliquer sur le bouton pour mettre fin à votre session de travail.